




messing PN100
volle doorlaat
industriële uitvoering
fig 120 : FF 1/8" - 3" bsp
fig 120 OX : FF ontvet

fig 126 : messing PN210 : FF 3/8"-1" bsp



messing PN25/PN40
volle doorlaat
fig 91 : FF - PN40 1/4" - 2" bsp
fig 93 : FF - PN25 1/4" - 4" bsp
fig 94 : MF - PN25 1/4" - 2" bsp
fig 95 : FF - vleugelhendel PN25 1/4"-1" bsp
fig 96 : MF - vleugelhendel PN25 1/4"-1" bsp

fig 91NPT : FF - PN40 1/4" - 2" npt



messing
volle doorlaat
met aflat
fig 97 : FF 1/2" - 2" bsp
fig 97BF : FF - vleugelhendel 1/2" - 1" FF




dubbeldienst

fig 116 : messing 1/2" - 3/4" stalen hendel
fig 117 : messing 1/2" - 3/4" vleugelhendel
fig 118 : messing 1/2" - 3/4" grendelhendel
fig 119 : inox 1/2" - 3/4" inox hendel




inox
fig 170 : gereduceerd PN40 1/4"-2" bsp
fig 171 : volle doorlaat PN63/25 1/4"-3" bsp
fig 171MF:volle doorlaat PN63/40 1/4"-2" bsp
fig 171MM : volle doorlaat PN63 3/8"-1" bsp
fig 171BF : vlinderhendel PN63 1/4"-1" bsp
fig 171NPT:volle doorl. PN63/40 1/4"-2" npt



inox
volle doorlaat
fig 171SUN : PN100/40 1/4"-2" bsp
fig 171SUN NPT : PN100/40 1/4"-2" npt
fig 171 SUN MF : PN100/40 1/4"-2" npt

fig 172 : PN420-PN210-PN100-PN64
bsp-npt-BW-SW aansluitingen
fire-safe




inox
volle doorlaat
fig 171VEGA
1/4"-1" bsp : PN140
1 1/4"-2" bsp : PN100
2 1/2"-3" bsp : PN64
voorzien van iso 5211-top flens voor
rechtstreekse montage



inox
3-delig - volle doorlaat
fig 177 : PN63 1/4"-4" bsp
fig 177 : PN63 1/4"-4" BW
fig 177NPT : PN63 1/4"-4" npt
fig 178SW : PN63 1/4"-4" SW

voorzien van iso-5211 top flens voor
rechtstreekse montage




inox
fig 179 : PN420
-20 +100°C
1/8"-1 1/2" bsp (fig179npt met npt)

voorzien van iso5211 getapte gaten voor
montage automatisatie



PVC - PP
volle doorlaat
fig 140 : PVC 1/2"-4" bsp viton O-ringen
fig 142 : PVC 20-110 lijmeinden viton O-ring
fig 144 : PVC 1/2"-3" bsp EPDM O-RINGEN
fig 145 : PVC 20-90 lijmeinden EPDM O-ring.


fig 140PP : PP 1/2"-4" bsp viton O-ringen
fig 142PP:PP 20-110 lijmeinden viton O-ring.



staal
gereduceerde doorlaat
fig 169
1/4"-1/2" bsp : PN500
3/4"-1 1/4" bsp : PN315



staal
3-delig - volle doorlaat
fig 167 : PN63/40 1/4"-4" bsp
fig 168 : PN63/40 1/4"-4" BW
fig 167NPT : PN63/40 1/4"-4" npt
fig 168SW : PN63/40 1/4"-4" SW



messing
volle doorlaat - L of T-boring
fig 130L : 1/4"-2" bsp - L-boring
fig 130T : 1/4"-2" bsp - T-boring



inox
gereduceerde doorlaat
fig 186 : L-boring 1/4"-2 1/2" bsp
fig 187 : T-boring 1/4"-2 1/2" bsp

hendel met grendel

voorzien van iso 5211-top flens voor
rechtstreekse montage



inox
volle doorlaat
fig 189L : 1/2"-2" bsp L-boring
fig 189T : 1/2"-2" bsp T-boring

voorzien van iso 5211-top flens voor
rechtstreekse montage



staal
L-boring - gereduceerde boring
fig 133 : 1/4"-3/8" bsp PN400
1/2"-1" PN350
-10 +100°C