



**Weyn-Lauwers** N.V.

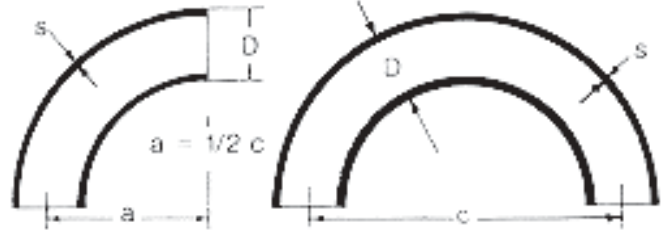
INDUSTRIEPARK-NOORD 12  
B - 9100 SINT-NIKLAAS

TEL. 0032 (0)3 776.34.13  
FAX. 0032 (0)3 778.09.52

weynlauwers@weynlauwers.be  
www.weynlauwers.be

**LASBOCHT  
DIN**

**St.37 met attest volgens DIN 50049 2.2**  
**St 35.8 met attest volgens DIN 50049 3.1.B**  
**3D = DIN 2605 (R = 1 1/2 D)**  
**5D = DIN 2606 (R = 2 1/2 D)**



**Mat. : St 37 of St 35.8**

D			S			3D				5D			
AFMETINGEN			90'		180'		90'		90'		90'		
mm			bestelnr	a	kg	bestelnr	kg	bestelnr	a	kg	bestelnr	a	kg
			mm	mm	kg	kg	kg	mm	mm	kg	mm	mm	kg
21,3	x	2,0	10003	28,0	0,04		0,08		42,5	0,07			
26,9	x	2,3	10005	29,0	0,06	10104	0,12		57,5	0,13			
31,8	x	2,6		35,0	0,11				67,5	0,20			
33,7	x	2,6	10008	38,0	0,12	10107	0,22	10207	72,5	0,23			
38,0	x	2,6		45,0	0,16		0,32		82,5	0,30			
42,4	x	2,6	10010	48,0	0,19	10109	0,38	10209	92,5	0,37			
44,5	x	2,6		51,0	0,22		0,42		97,5	0,41			
48,3	x	2,6	10012	57,0	0,26	10110	0,52	10211	107,5	0,50			
51,0	x	2,6	10013	63,5	0,31		0,62		115,0	0,56			
57,0	x	2,6		72,0	0,44		0,88		127,5	0,78			
60,3	x	2,9	10015	76,0	0,49	10114	0,98	10214	135,0	0,87			
63,5	x	2,9		82,5	0,56		1,12		142,5	0,97			
70,0	x	2,9		92,0	0,70		1,40		160,0	1,21			
76,1	x	2,9	10018	95,0	0,78		1,44	10217	175,0	1,44			
82,5	x	3,2		107,5	1,06		2,12		190,0	1,87			
88,9	x	3,2	10020	114,0	1,21		2,44	10219	205,0	2,18			
101,6	x	3,6	10021	133,5	1,83		3,64		237,5	3,25			
108,0	x	3,6	10022	142,5	2,08		4,16		252,5	3,68			
114,3	x	3,6	10023	152,0	2,35		4,70	10222	270,0	4,17			
121,0	x	4,0	10024	170,0	3,08		6,16		283,0	5,10			
127,0	x	4,0	10025	175,0	3,33		6,66		300,0	5,70			
133,0	x	4,0	10026	181,0	3,62		7,20	10225	312,5	6,25			
139,7	x	4,0	10027	190,0	4,00		8,02	10226	330,0	6,94			
159,0	x	4,5	10029	216,0	5,82		11,58	10228	375,0	10,10			
168,3	x	4,5	10031	229,0	6,54		13,06	10230	390,0	11,10			
193,7	x	5,6	10032	270,0	11,00		22,00		455,0	18,60			
219,1	x	6,3	10034	305,0	15,80		31,92		510,0	26,50			
244,5	x	6,3		340,0	19,80		39,54		580,0	33,50			
267,0	x	6,3		378,0	24,00		48,00		635,0	40,50			
273,0	x	6,3	10036	381,0	24,80		49,60		650,0	41,50			
323,9	x	7,1		457,0	39,80		79,64		775,0	67,50			
355,6	x	8,0		533,0	57,40		114,94		850,0	91,60			
368,0	x	8,0		533,0	59,50		119,00						
406,4	x	8,8		610,0	82,70		165,24		970,0	131,00			
419,0	x	10,0		610,0	96,60		193,20		970,0	160,00			
508,0	x	11,0		762,0	161,00		322,00		1245,0	264,00			
609,6	x	12,5		914,0	264,00		528,00		1525,0	441,00			

Tevens bochten volgens ANSI B 16.18/16.9 ASTM-A



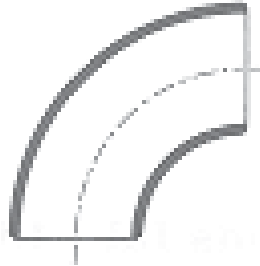
**Weyn-Lauwers** N.V.

INDUSTRIEPARK-NOORD 12  
B - 9100 SINT-NIKLAAS

TEL. 0032 (0)3 776.34.13  
FAX. 0032 (0)3 778.09.52

weynlauwers@weynlauwers.be  
www.weynlauwers.be

# LASBOCHTEN ELBOW LR 90'



ND	SCHED		OD mm	WAND mm	RADIUS mm	kg	BESTELNR
1/8"	40	STD	10,3	1,70			
1/8"	80	XS	10,3	2,40			
1/4"	40	STD	13,7	2,20			
1/4"	80	XS	13,7	3,00			
3/8"	40	STD	17,1	2,30			
3/8"	80	XS	17,1	3,20			
1/2"	40	STD	21,34	2,77	38,1	0,077	010315
1/2"	80	XS	21,34	3,73	38,1	0,100	
1/2"	160		21,34	4,75	38,1	0,120	
1/2"		XXS	21,34	7,47	38,1		
3/4"	40	STD	26,67	2,87	28,6	0,077	010316
3/4"	80	XS	26,67	3,91	28,6	0,100	
3/4"	160		26,67	5,54	28,6	0,140	
3/4"		XXS	26,67	7,82	28,6		
1"	40	STD	33,4	3,38	38,1	0,154	010317
1"	80	XS	33,4	4,55	38,1	0,195	
1"	160		33,4	6,35	38,1	0,255	
1"		XXS	33,4	9,09	38,1	0,340	
1 1/4"	40	STD	42,16	3,56	47,6	0,263	010318
1 1/4"	80	XS	42,16	4,85	47,6	0,340	
1 1/4"	160		42,16	6,35	47,6	0,380	
1 1/4"		XXS	42,16	9,70	47,6	0,610	
1 1/2"	40	STD	48,26	3,68	57,2	0,376	010319
1 1/2"	80	XS	48,26	5,08	57,2	0,481	
1 1/2"	160		48,26	7,14	57,2	0,680	
1 1/2"		XXS	48,26	10,20	57,2	0,907	
2"	40	STD	60,3	3,91	76,2	0,676	010320
2"	80	XS	60,3	5,54	76,2	0,907	
2"	160		60,3	8,71	76,2	1,38	
2"		XXS	60,3	11,10	76,2	1,68	
2 1/2"	40	STD	73,02	5,16	95,2	1,40	010321
2 1/2"	80	XS	73,02	7,01	95,2	1,73	
2 1/2"	160		73,02	9,52	95,2	2,19	
2 1/2"		XXS	73,02	14,0	95,2	3,21	
3"	40	STD	88,9	5,49	114,3	2,08	010322
3"	80	XS	88,9	7,52	114,3	2,78	
3"	160		88,9	11,1	114,3	4,09	
3"		XXS	88,9	15,2	114,3	5,18	
3 1/2"	40	STD	101,6	5,74	133,3	2,87	
3 1/2"	80	XS	101,6	8,08	133,3	3,95	
3 1/2"		XXS	101,6	16,15	133,3	7,49	

ND	SCHED		OD mm	WAND mm	RADIUS mm	kg	BESTELNR
4"	40	STD	114,3	6,02	152,4	4,10	010323
4"	80	XS	114,3	8,56	152,4	5,50	
4"	120		114,3	11,1	152,4	7,08	
4"	160		114,3	13,5	152,4	8,34	
4"		XXS	114,3	17,1	152,4	10,3	
5"	40	STD	141,3	6,55	190,5	6,77	010327
5"	80	XS	141,3	9,52	190,5	9,10	
5"	120		141,3	12,7	190,5	12,62	
5"	160		141,3	15,9	190,5	15,44	
5"		XXS	141,3	19,0	190,5	18,11	
6"	40	STD	168,3	7,11	228,6	10,9	010329
6"	80	XS	168,3	10,97	228,6	16,0	
6"	120		168,3	14,3	228,6	20,5	
6"	160		168,3	18,2	228,6	25,2	
6"		XXS	168,3	21,9	228,6	29,9	
8"	20		219,1	6,35	304,8	16,6	010330
8"	30		219,1	7,04	304,8	17,5	
8"	40	STD	219,1	8,18	304,8	20,3	
8"	60		219,1	10,31	304,8	26,3	
8"	80	XS	219,1	12,7	304,8	29,9	
8"	100		219,1	15,1	304,8	38,0	
8"	120		219,1	18,2	304,8	40,5	
8"	140		219,1	20,6	304,8	52,0	
8"		XXS	219,1	22,2	304,8	54,5	
8"	160		219,1	23,0	304,8	58,0	
10"	20		273,0	6,35	381	25,8	
10"	30		273,0	7,80	381	31,3	
10"	40	STD	273,0	9,27	381	37,0	
10"	60	XS	273,0	12,7	381	48,6	
10"	80		273,0	15,1	381	57,1	
10"	100		273,0	18,2	381	75,0	
10"	120		273,0	21,4	381	85,0	
10"	140		273,0	25,4	381	97,0	
10"	160		273,0	28,6	381	123	
12"	20		323,9	6,35	457,2	37,2	
12"	30		323,9	8,38	457,2	46,1	
12"		STD	323,9	9,52	457,2	54,0	
12"	40		323,9	10,3	457,2	58,2	
12"		XS	323,9	12,7	457,2	70,0	
12"	60		323,9	14,3	457,2	82,6	
12"	80		323,9	17,4	457,2	94,8	
12"	100		323,9	21,4	457,2	123	
12"	120		323,9	25,4	457,2	140	
12"	140		323,9	28,6	457,2	157	
12"	160		323,9	33,3	457,2	180	



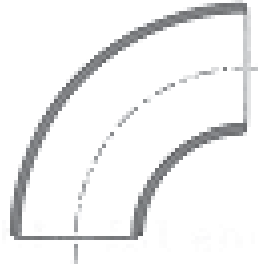
**Weyn-Lauwers** N.V.

INDUSTRIEPARK-NOORD 12  
B - 9100 SINT-NIKLAAS

TEL. 0032 (0)3 776.34.13  
FAX. 0032 (0)3 778.09.52

weynlauwers@weynlauwers.be  
www.weynlauwers.be

# LASBOCHTEN ELBOW LR 90'



ND	SCHED		OD mm	WAND mm	RADIUS mm	kg	BESTELNR	
14"	10	STD XS	355,6	6,3	533,4	57,5		
14"	20		355,6	7,9	533,4	60		
14"	30		355,6	9,52	533,4	68		
14"	40		355,6	11,1	533,4	80		
14"			355,6	12,7	533,4	94,4		
14"	60		355,6	15,1	533,4	111,3		
14"	80		355,6	19,0	533,4	132,2		
14"	100		355,6	23,8	533,4	188		
14"	120		355,6	27,8	533,4	190		
14"	140		355,6	31,8	533,4	224		
14"	160		355,6	35,7	533,4	247,5		
16"	10		STD XS	406,4	6,35	609,6	78,1	
16"	20			406,4	7,92	609,6	79,5	
16"	30			406,4	9,52	609,6	89,2	
16"	40			406,4	12,7	609,6	124,8	
16"	60			406,4	16,7	609,6	161,2	
16"	80	406,4		21,4	609,6	204,3		
16"	100	406,4		26,2	609,6	260		
16"	120	406,4		30,9	609,6	274		
16"	140	406,4		36,5	609,6	323		
16"	160	406,4		40,5	609,6	367		
18"	10	STD XS	457,2	6,35	685,8	99,4		
18"	20		457,2	7,92	685,7	99,5		
18"			457,2	9,52	685,7	112,9		
18"	30		457,2	11,10	685,7	139,8		
18"			457,2	12,70	685,7	157,5		
18"	40		457,2	14,30	685,7	177,1		

ND	SCHED		OD mm	WAND mm	RADIUS mm	kg	BESTELNR
18"	60		457,2	19,00	685,7	231,5	
18"	80		457,2	23,80	685,7	287,8	
18"	100		457,2	29,40	685,7	390	
18"	120		457,2	34,90	685,7	405	
18"	140		457,2	39,70	685,7	422	
18"	160		457,2	45,20	685,7	545	
20"	10	STD XS	508	6,35	762	142,4	
20"	20		508	9,52	762	147	
20"	30		508	12,70	762	194	
20"	40		508	15,10	762	230	
20"	60		508	20,60	762	311,4	
20"	80		508	26,20	762	390,9	
20"	100		508	32,50	762	476	
20"	120		508	38,10	762	508	
20"	140		508	44,40	762	607	
20"	160		508	50,00	762	770	
24"	10	STD XS	609,6	6,35	914,4	142,4	
24"	20		609,6	9,52	914,4	207,5	
24"			609,6	12,70	914,4	275	
24"	30		609,6	14,30	914,4	318,7	
24"	40		609,6	17,40	914,4	386	
24"	60		609,6	24,60	914,4	535	
24"	80		609,6	30,90	914,4	667	
24"	100		609,6	38,90	914,4	825	
24"	120		609,6	46,00	914,4	964	
24"	140		609,6	51,40	914,4	1100	
24"	160	609,6	59,50	914,4	1270		